

rubinetterie
MARIANI



SURF ECO





SURF ECO 



SURF ECO è una collezione di miscelatori dedicata al risparmio idrico ed energetico.

Grazie alla combinazione di diverse tecnologie è infatti possibile ridurre gli sprechi senza stravolgere le nostre abitudini quotidiane.

La rubinetteria SURF ECO include di serie la cartuccia ENERGY SAVING e un aeratore con flusso ridotto a 6 litri al minuto.

La rubinetteria può inoltre essere completata dalle funzioni di risparmio opzionali WATER SAVING DYNAMIC e ANTISCALDING.

Funzioni **STANDARD** nel dettaglio:

- La cartuccia **ENERGY SAVING** evita la richiesta accidentale e involontaria di acqua calda, consentendo così un risparmio energetico. Questa funzione prevede l'apertura solo in acqua fredda quando la leva è allineata con la bocca del miscelatore; per la fornitura di acqua calda è invece necessario un movimento volontario della leva verso sinistra. STANDARD su tutti i modelli SURF ECO.

L'AERATORE CON FLUSSO RIDOTTO genera una limitazione della portata massima dell'acqua in uscita. STANDARD su tutti i modelli SURF ECO a 6 litri al minuto (disponibile su richiesta anche nelle varianti 8, 4, 3 L/min).

Funzioni **OPZIONALI** nel dettaglio:

- La tecnologia **ANTISCALDING** limita la temperatura massima dell'acqua del singolo rubinetto per un risparmio energetico costante.
- La tecnologia **WATER SAVING DYNAMIC** permette all'utente di scegliere la quantità di acqua realmente necessaria ad ogni operazione. Durante l'apertura, la leva si interrompe prima al 50% del flusso totale e richiede una seconda spinta volontaria per arrivare al 100% dell'erogazione.

Note per le funzioni opzionali:

Per integrare la funzione ANTISCALDING, aggiungere la lettera A alla fine del codice prodotto (393SFLT6C3A).

Per integrare la funzione WATER SAVING DYNAMIC aggiungere la lettera S alla fine del codice prodotto (393SFLT6C3S).

Per integrare sia la funzione ANTISCALDING che la funzione WATER SAVING DYNAMIC aggiungere le lettere SA alla fine del codice prodotto (393SFLT6C3SA).


CARATTERISTICHE TECNICHE:

Dotato di cartuccia ECO a dischi ceramici Ø35 mm. Monocomando.

STANDARD

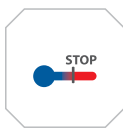


CARTUCCIA ECO ENERGY SAVING
ENERGY SAVING CARTRIDGE

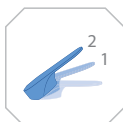


AERATORE CON LIMITATORE DI PORTATA
AERATOR WITH FLOW LIMITER

OPTIONAL



LIMITATORE DI TEMPERATURA
TEMPERATURE LIMITER



RISPARMIO IDRICO DINAMICO
WATER SAVING DYNAMIC

+ A

+ SA

+ S

SURF ECO is a mixer faucet collection dedicated to water and energy savings. Thanks to the combination of different technologies, it is possible to reduce waste without upsetting our daily habits. SURF ECO mixer taps include as standard features an ENERGY SAVING cartridge and an aerator with reduced passage to 8 litres per minute. The mixer can also be completed with the optional saving features WATER SAVING DYNAMIC and ANTISCALDING.

STANDARD features in detail:

- **ENERGY SAVING** cartridge avoids the accidental and unintentional request of hot water, thus allowing energy savings. This feature provides for opening in only cold water when the lever is aligned with the mixer spout; for the supply of hot water a voluntary movement of the lever to the left is instead necessary. STANDARD on all SURF ECO items.
- **REDUCED FLOW AERATOR** provides for a limitation of the maximum water flow. STANDARD on all SURF ECO faucets at 6 litres per minute (available on request at 8, 4, 3 L / min).

OPTIONAL features in detail:

- **ANTISCALDING** ring technology limits the maximum temperature of the water for a steady energy saving.
- **WATER SAVING DYNAMIC** technology allows the user to choose the quantity of water strictly necessary for each operation. During opening, the lever first stops at 50% of the total water flow and requires a second voluntary push to reach 100% of the delivery.

Notes for optional features:

To integrate the ANTISCALDING function, add the letter A at the end of the product code (393SFLT6C3A).

To integrate the WATER SAVING DYNAMIC function add the letter S at the end of the product code (393SFLT6C3S).

To integrate both the ANTISCALDING function and the WATER SAVING DYNAMIC function add the letters SA at the end of the product code (393SFLT6C3SA).

TECHNICAL FEATURES:

Equipped with ceramic disc ECO cartridge Ø35 mm. Single lever.



393SFLT6C3

Miscelatore monocomando lavabo con scarico, con cartuccia per risparmio energetico e limitatore di portata a 6 L/min.
Single-lever basin mixer with pop-up waste, including energy saving cartridge and flow limiter at 6 L/min.

CR



380SFLT6C3

Miscelatore monocomando lavabo senza scarico e senza foro nel corpo, con cartuccia per risparmio energetico e limitatore di portata a 6 L/min.
Single-lever basin mixer without waste and without body hole, including energy saving cartridge and flow limiter at 6 L/min.

CR



39ASFLT6C3

Miscelatore monocomando lavabo grande, con cartuccia per risparmio energetico e limitatore di portata a 6 L/min.
High single-lever basin mixer, including energy saving cartridge and flow limiter at 6 L/min.

CR



39BSFLT6C3

Miscelatore monocomando lavabo grande senza scarico, con cartuccia per risparmio energetico e limitatore di portata a 6 L/min.
High single-lever basin mixer without waste, including energy saving cartridge and flow limiter at 6 L/min.


CR



398SFLT6C3

Miscelatore monocomando lavabo alto XL senza scarico, con cartuccia per risparmio energetico e limitatore di portata a 6 L/min.
XL high single-lever basin mixer without waste, including energy saving cartridge and flow limiter at 6 L/min.

CR

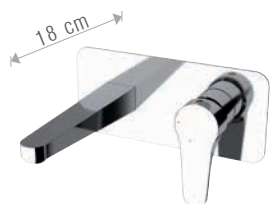


385SFLT6C3

Miscelatore monocomando lavabo da terra con scarico click-clack e troppo pieno, con cartuccia per risparmio energetico e limitatore di portata a 6 L/min.
Single-lever basin mixer for floor-mounting with click-clack waste and overflow, including energy saving cartridge and flow limiter at 6 L/min.

CR





565SFLT6C3

Miscelatore monocomando lavabo ad incasso, con cartuccia per risparmio energetico e limitatore di portata a 6 L/min, completo.
Built-in single-lever basin mixer, including energy saving cartridge and flow limiter at 6 L/min, complete.

CR



565SFLT6C3E

Solo parte esterna
Only external component

CR

565ATINC

Solo parte incasso
Only built-in components

CR



493SFLT6C3

Miscelatore monocomando bidet con scarico, con cartuccia per risparmio energetico e limitatore di portata a 6 L/min.
Single-lever bidet mixer with pop-up waste, including energy saving cartridge and flow limiter at 6 L/min.

CR



480SFLT6C3

Miscelatore monocomando bidet senza scarico, con cartuccia per risparmio energetico e limitatore di portata a 6 L/min.
Single-lever bidet mixer without waste, including energy saving cartridge and flow limiter at 6 L/min.

CR



231SFLT6C3

Miscelatore monocomando vasca con accessori, bocca 30 cm. Con cartuccia per risparmio energetico e limitatore di portata a 6 L/min.
Wall mtg. single-lever bath mixer with accessories, cm 30 spout. Including energy saving cartridge and flow limiter at 6 L/min.

CR



185SFWT6C3

Miscelatore incasso per shut-off comprensivo di doccetta shut-off, supporto doccia, presa acqua, su piastra in ottone cromato e flessibile doccia da 120 cm. Con cartuccia per risparmio energetico e limitatore di portata a 6 L/min.
Built-in shower mixer set including shut-off handshower, connection pipe on flange, completely in c.p. brass and shower flexible 120 cm. Including energy saving cartridge and flow limiter at 6 L/min.

CR



SOFFIONI - SHOWER HEADS

**STA0220LT8**

Soffione a pioggia minimale, in abs cromato Ø 20 cm, con getti in silicone anticalcare, con limitatore di portata a 8 litri/minuto.

C.p. abs shower head, rain jet Ø 20 cm, with anti-limestone silicon jets, with 8 liters/minute flow limiter.

CR

**SQA0120LT8**

Soffione doccia quadrato 20x20 cm in abs lusso, cromato, con getti in silicone autopulenti e anticalcare. Con limitatore di portata a 8 litri/minuto.

Chrome plated square deluxe abs shower head, 20x20 cm with silicon selfcleaning antilimestone jets. With 8 liters/minute flow limiter

CR

**ST00125LT8**

Soffione doccia ultra piatto in acciaio INOX lucidato a specchio, con limitatore di portata a 8 litri/minuto, Ø25 cm.

Ultra slim stainless steel mirror polished shower head, with 8 liters/minute flow limiter, Ø25 cm.

CR

**SQ00425LT8**

Soffione doccia ultra piatto in acciaio INOX lucidato a specchio, con limitatore di portata a 8 litri/minuto, 25x25 cm.

Ultra slim stainless steel mirror polished shower head, with 8 liters/minute flow limiter, 25x25 cm.

CR



CUCINA - KITCHEN



506SFLT6C3

Miscelatore monocomando lavello, bocca girevole alta, con cartuccia per risparmio energetico e limitatore di portata a 6 L/min.
Single-lever sink mixer with swivel high spout, including energy saving cartridge and flow limiter at 6 L/min.

CR



570SFLT6C3

Miscelatore monocomando lavello bocca girevole con cartuccia per risparmio energetico e limitatore di portata a 6 L/min.
Single-lever sink mixer with swivel high spout, including energy saving cartridge and flow limiter at 6 L/min.

CR



57ASFLT6C3

Bocca fusa girevole.
Casted swivel spout

CR



510SFLT6C3

Miscelatore monocomando lavello con bocca alta girevole abbattibile. Per sotto-finestra, con cartuccia per risparmio energetico e limitatore di portata a 6 L/min.
Single-lever sink mixer with movable swivel spout. Under window model. Including energy saving cartridge and flow limiter at 6 L/min

CR



501SFLT6C3

Miscelatore monocomando lavello a parete con cartuccia per risparmio energetico e limitatore di portata a 6 L/min.
Wall mtg. single-lever sink mixer including energy saving cartridge and flow limiter at 6 L/min.

CR





rubinetterie
MARIANI

SURF ECO

RUBINETTERIE MARIANI srl:

Via Berlino, 2/4 - 24040 Verdellino - Zingonia (Bg)
Tel. +39 035 41 92 911 - Fax +39 035 41 92 925
info@rubmar.it - www.rubinetteriemariani.it
P. Iva IT 03442080168 - C.F.03442080168